



PREFEITURA MUNICIPAL DE SANTARÉM NOVO-PA
SETOR DE LICITAÇÃO

ATA DA SESSÃO DE ABERTURA E JULGAMENTO DO PREGÃO PRESENCIAL SRP N.º 020/2017 PMSN, QUE TEM COMO OBJETO A CONTRATAÇÃO DE EMPRESA ESPECIALIZADA PARA FORNECIMENTO DE MATERIAL DE CONSTRUÇÃO, DESTINADO A ATENDER AS NECESSIDADES DA PREFEITURA E DIVERSAS SECRETARIAS DESTES MUNICÍPIO DE SANTARÉM NOVO/PARÁ., PARA ATENDIMENTO POR UM PERÍODO DE 12 (DOZE) MESES.

Às dez horas, do dia três de outubro do ano de dois mil e dezessete, reuniu-se no Prédio da Prefeitura Municipal de Santarém Novo, localizado à Rua Frei Daniel de Samarate - n.º 128 - Bairro Centro, neste Município de Santarém Novo/Pa., a Comissão Permanente de Licitação - CPL, nomeada pela Portaria n.º 285/2017, de 18/04/2017, para apreciar, analisar e julgar o Pregão Presencial SRP n.º 020/2017-PMSN, que tem como objeto a contratação de empresa especializada para fornecimento de material de construção, destinado a atender as necessidades da Prefeitura e das diversas secretarias deste Município de Santarém Novo/Pará., para atendimento por um período de 12 (doze) meses. Aberta a sessão pela Sra. Pregoeira, verificou-se o comparecimento da seguinte empresa: **COMERCIAL DE MOVEIS LUANA EIRELI-ME CNPJ: 07.44.682/0001-70**. Em seguida, a Sra. Pregoeira argumentou a licitante presente sobre a necessidade de autenticação de algum documento a ser apresentado, ocasião em que a CPL procedeu à autenticação de todos que lhes foram oferecidos. Sendo assim, procedeu-se a abertura do envelope de credenciamento da licitante presente. Depois de verificado o credenciamento e visto que a mesma se encontrava em conformidade com o edital. Sendo assim, foi aberto o envelope de proposta financeira da licitante, sendo analisado pela Pregoeira e equipe de apoio, onde constatou-se que a mesma estava de acordo com o que rege o edital. Em ato contínuo, seguiu-se para a fase de negociação, sendo que o último preço ofertado pela licitante foi lançado diretamente no Mapa Comparativo de Preços anexo a esta ata. Em ato contínuo, seguiu-se para a fase de abertura do envelope de habilitação das licitantes que ofertaram preços abaixo do estimado em edital, repassando-se para os vistos de todos os presentes. Após a análise dos documentos apresentados, a Sra. Pregoeira verificou que a mesma atendia as exigências editalícias ficando, portanto, habilitada no certame. Sendo assim a Sra. Pregoeira resolve adjudicar os itens: 01, 02, 03, 04, 05, 06, 07, 08, 09, 10, 11, 12, 13, 14, 14, 15, 16, 17, 18, 19, 20, 21, 22, 23, 24, 25, 27, 28, 29, 30, 31, 32, 33, 34, 35, 36, 37, 38, 39, 40, 41, 42, 43, 44, 45, 46, 47, 48, 48, 50, 51, 52, 53, 54, 55, 56, 57, 58, 59, 60, 61, 62, 23, 64, 65, 66, 67, 68, 69, 70, 71, 72, 73, 74, 75, 76, 77, 78, 79, 80, 81, 82, 83, 84, 85, 86, 87, 88, 89, 91,





PREFEITURA MUNICIPAL DE SANTARÉM NOVO-PA
SETOR DE LICITAÇÃO

92, 93, 94 e 95 a licitante: **COMERCIAL DE MOVEIS LUANA EIRELI-ME CNPJ: 07.44.682/0001-70**. Seguiu-se com o processo para a devida homologação do Sr. Prefeito Municipal. E nada mais havendo a tratar, lavrou-se a presente ata, que vai assinada por todos os membros presentes nesta sessão.

Edielma Ramos Canto
Pregoeira

Lillian Witte N. de Oliveira
Equipe de Apoio

Annyelle Patricia M. Dantas
Suplente





Aldineia de Souza e Souza
Suplente

COMERCIAL DE MOVEIS LUANA EIRELI-ME
Gerusa Teixeira Gardeline
Representante.
CNPJ: 07.44.682/0001-70

PREFEITURA MUNICIPAL DE SANTARÉM NOVO
REF. PREGÃO PRESENCIAL SRP N.º 020/2017
MAPA COMPARATIVO DE PREÇOS

1

ITEM	DESCRIÇÃO	QT	V. REF	COMERCIAL LUANA
1	ADAPTADOR PARA CAIXA D' ÁGUA 25	40	R\$ 4,40	R\$ 4,07
2	ADAPTADOR PARA CAIXA D' ÁGUA DE 50	40	R\$ 9,23	R\$ 8,85
3	ADITIVO P/ CIMENTO 1L	40	R\$ 6,23	R\$ 6,05
4	ÁGUA RAZ	100	R\$ 8,80	R\$ 8,40
5	ATERRO ARENOSO	20	R\$ 26,33	R\$ 26,00
6	CABO DE ALUMINIO DULEXE 10.00MM	2000	R\$ 2,00	R\$ 2,00
7	CABO DE COBRE ISOL. 1.50MM 750V	2000	R\$ 0,90	R\$ 0,85
8	CABO DE COBRE ISOL. 16.00MM 750V	2000	R\$ 6,70	R\$ 6,25
9	CABO DE COBRE ISOL. 4.00MM 750V	2000	R\$ 1,98	R\$ 1,90
10	CAIXA D' AGUA 10.000 L	8	R\$ 3.275,00	R\$ 3.145,00
11	CAIXA D' AGUA 2.000 L	14	R\$ 756,67	R\$ 726,00
12	CAIXA D' AGUA 500 L	14	R\$ 200,00	R\$ 192,00
13	CHUVEIRO COMUM (BRANCO)	100	R\$ 5,23	R\$ 4,95
14	CIMENTO 50 KG	2000	R\$ 32,33	R\$ 29,00
15	CONDUITE (AMARELO) 20MM	1000	R\$ 1,00	R\$ 0,95
16	CURVA 75 ESGOTO	100	R\$ 7,50	R\$ 7,20
17	CURVA DE 20 SOLDAVEL	100	R\$ 1,17	R\$ 1,00
18	DOBRADIÇA COLÔ. ANELA. 3 1/2	2000	R\$ 18,33	R\$ 17,00
19	DOBRADIÇA GALVONIZADA 3,1/1	2000	R\$ 15,00	R\$ 14,40
20	EMENDA PARA CALHA	50	R\$ 20,00	R\$ 19,00
21	ENXADA MEDIA	300	R\$ 32,33	R\$ 29,00
22	EXTENSÃO ELETRICA 2P+T COM CABO DE 10M	100	R\$ 32,00	R\$ 30,00
23	FEHADURA BOLA CROMADA	200	R\$ 52,33	R\$ 49,90
24	JANELA DE ALUMINIO C/ VIDRO 1Mt. X 1Mt.	60	R\$ 122,00	R\$ 118,00
25	JANELA DE FERRO 1Mt. X 1Mt.	60	R\$ 191,67	R\$ 189,00

ITEM	DESCRIÇÃO	QT	V. REF	COMERCIAL LUANA	
26	JANELA DE FERRO 1Mt. X1. 20Mt.	60	R\$ 213,33	R\$ 203,00	
27	JOELHO DE 75 DE ESGOTO	200	R\$ 2,53	R\$ 2,30	
28	JOELHO ESGOTO DE 50	200	R\$ 1,87	R\$ 1,85	
29	JOELHO SOLDAVEL 50	200	R\$ 2,60	R\$ 2,50	
30	JOELHO SOLDAVEL DE 40	200	R\$ 2,57	R\$ 2,50	
31	JUÇÃO ESGOTO 100	150	R\$ 9,50	R\$ 9,10	
32	KIT P/ BANHEIRO INOX	100	R\$ 65,00	R\$ 62,80	
33	LAJOTA BEGE 40X40	1500	R\$ 18,00	R\$ 17,50	
34	LIXA P/ FERRO 80	1200	R\$ 1,47	R\$ 1,30	
35	LIXA P/ MADEIRA 150	1200	R\$ 0,97	R\$ 0,95	
36	LUVA 32 SOLDAVEL	600	R\$ 2,50	R\$ 2,30	
37	LUVA DE ESGOTO PARA TUBO DE 40	200	R\$ 0,80	R\$ 0,75	
38	LUVA SOLDAVEL COM ROSCA 20 X 1/2	200	R\$ 0,83	R\$ 0,80	
39	MANGUEIRA TRANSPARENTE 1 X 2 CRISTAL	500	R\$ 2,77	R\$ 2,70	
40	MASSA CORRIDA 18L	400	R\$ 42,33	R\$ 40,70	
41	PARAFUSO P/ VASO 8MM	150	R\$ 1,77	R\$ 1,70	
42	PIA (BRANCO)	60	R\$ 113,33	R\$ 106,00	
43	PINO T (BENJAMIN)	150	R\$ 3,70	R\$ 3,40	
44	PORTA DE ALUMINIO C/ VIDRO 0.70X2.10	200	R\$ 450,00	R\$ 436,00	
45	PREGO C/ CABEÇA 1 1/2 x 13	200	R\$ 10,00	R\$ 9,60	
46	PREGO C/ CABEÇA 3X9	200	R\$ 6,77	R\$ 6,50	
47	REGIS. CROM. DE FERRO P/ CHUVEIRO 1/2	150	R\$ 41,00	38,8	
48	REJUTE BRANCO 1KG	1000	R\$ 4,77	R\$ 4,65	
49	ROLO 5CM DE ESPONJA ZINZA	150	R\$ 2,77	R\$ 2,70	
50	ROLO DE LÃN C/ CABO 5CM	150	R\$ 12,33	R\$ 11,40	
51	ROLO DE LÃN E CARNEIRO 23CM	150	R\$ 18,00	R\$ 17,40	
52	SELADOR ACRILICO 3,6L	150	R\$ 32,33	R\$ 30,90	





Account



Prefeitura Munic.
 Fis. nº _____
 C.D.

ITÉM	DESCRIÇÃO	QT	V. REF	COMERCIAL LUANA
53	T DE 100 DE ESGOTO	100	R\$ 7,23	R\$ 6,90
54	T DE ESGOTO DE 40	100	R\$ 1,50	R\$ 1,45
55	TE DE 25 COM ROSCA	100	R\$ 1,87	R\$ 1,80
56	T SOLDAVEL DE 25	200	R\$ 0,80	R\$ 0,75
57	T SOLDAVEL DE 40	200	R\$ 3,77	R\$ 3,60
58	TELHA DE BARRO	100	R\$ 586,67	R\$ 570,00
59	TIJOLO 6 FUROS DE BARRO	100	R\$ 323,33	R\$ 310,00
60	TINTA ACRILICA TURBO VERDE FLORESTA 18L	150	R\$ 183,33	R\$ 174,00
61	TINTA ACRILICA TURBO VERDE FLORESTA. 3,6 L	150	R\$ 42,33	R\$ 40,50
62	TINTA ACRILICA TURBO VERDE SALVIA 18L	200	R\$ 200,00	R\$ 190,00
63	TINTA ACRILICA TURBO VERDE SALVIA. 3,6 L	200	R\$ 42,33	R\$ 40,50
64	TINTA ACRILICA BRANCO 3,6 L	200	R\$ 38,67	R\$ 37,80
65	TINTA ACRILICA BRANCO 18L	150	R\$ 203,33	R\$ 190,00
66	TINTA ACRILICA VERDE SALVIA 18L	200	R\$ 196,67	R\$ 190,00
67	TINTA ACRILICA VERDE SALVIA. 3,6 L	200	R\$ 42,33	R\$ 40,50
68	TINTA ESMALTE AMARELO 3,6	150	R\$ 75,67	R\$ 70,00
69	TINTA ESMALTE PRETO 3,6L	150	R\$ 75,67	R\$ 70,00
70	TINTA ESMALTE VERDE NILO 3,6L	150	R\$ 75,67	R\$ 70,00
71	TINTA ESMALTE EXTRA RÁPIDO AMARELO 3,6	150	R\$ 82,33	R\$ 79,50
72	TINTA ESMALTE EXTRA RÁPIDO PRETO 3,6L	150	R\$ 82,33	R\$ 79,50
73	TINTA ESMALTE EXTRA RÁPIDO VERDE NILO 3,6L	150	R\$ 82,33	R\$ 79,50
74	TINTA PREMIUM AMARELO 3,6	150	R\$ 72,33	R\$ 70,30
75	TINTA PREMIUM PRETO 3,6L	150	R\$ 72,33	R\$ 70,30
76	TINTA PREMIUM VERDE NILO 3,6L	150	R\$ 72,33	R\$ 70,30
77	TINTA P/ PISO VERDE 3,6	150	R\$ 67,67	R\$ 66,90
78	TORNEIRA COZ. METAL 1/2	100	R\$ 62,33	R\$ 60,70

Prefeitura Municipal de São Carlos, Novo

 Fls. nº

 CPL

ITEM	DESCRIÇÃO	QT	V. REF	COMERCIAL LUANA
79	TRINCHA 1.1/2 (PINCEL)	100	R\$ 4,00	R\$ 3,90
80	TRINCHA 2. 1/2 (PINCEL)	100	R\$ 4,70	R\$ 4,55
81	TUBO 60 SOLDAVEL	350	R\$ 67,67	R\$ 66,60
82	TUBO (L) P/ CAIXA E DESCARGA	60	R\$ 6,23	R\$ 6,10
83	TUBO 32 SOLDAVEL	350	R\$ 27,33	R\$ 27,10
84	TUBO 20 SOLDAVEL	600	R\$ 9,23	R\$ 9,00
85	TUBO ELETRODUTO 3/4	300	R\$ 8,23	R\$ 7,95
86	TUBO ELETRODUTO 1/2	300	R\$ 7,23	R\$ 7,00
87	TUBO ESGOTO 100	350	R\$ 45,33	R\$ 44,10
88	TUBO ESGOTO 40	350	R\$ 18,67	R\$ 18,40
89	TUBO ESGOTO 75	350	R\$ 42,33	R\$ 41,00
90	UNIÃO SOLDAVEL DE 25	200	R\$ 4,00	R\$ 3,90
91	UNIÃO SOLDAVEL PARA TUBO DE 50	200	R\$ 17,33	R\$ 17,10
92	VERGALHÃO 5/16	800	R\$ 20,00	R\$ 19,60
93	VERGALHÃO 1/4	800	R\$ 15,33	R\$ 14,70
94	VERGALHÃO 4,2 (ESTRIBO)	400	R\$ 6,17	R\$ 6,05
95	VERGALHÃO TRELIÇA COLUNA POP	200	R\$ 50,00	R\$ 49,10
96				
97				
98				
99				
100				
101				
102				
103				
104				
105				
106				
107				
108				
109				

Prefeitura Municipal de Santa Helena Novo
 CPL